



### Абитуриентите плащат сами здравните си вноски

Абитуриенти, завършвате скоро средното си образование и НАП напомня за вашите здравноосигурителни задължения!

От началото на юли до момента на започване на работа или до стартиране на редовно обучение в университет трябва сами да внасяте здравните си осигуровки.

#### **Какво трябва да направите?**

☞ Подавате в НАП Декларация образец 7 (за възникване на задължение за внасяне на здравноосигурителните вноски).

☞ Заплащате вноските за месеците от юли до започването на обучението Ви като студент.

#### **Какъв е размерът на месечната вноска?**

Към момента е 22,03 евро (м. март 2026 г.). Преди да платите, проверете тук: [актуалния размер](#) или в [здравноосигурителния калкулатор](#).

#### **Кога се прави вноската?**

До 25-то число на следващия месец (до 25 август трябва да декларирате и платите сами здравните си вноски за юли 2026 година).

#### **Къде?**

☞ в офис на приходната агенция

☞ по пощата с обратна разписка

☞ през портала с е-услуги на НАП чрез ПИК\*: <https://portal.nra.bg/>

✓ [подаване](#)

✓ [плащане](#)

#### **Важно!**

Повече от три неплатени вноски за последните три години водят до прекъсване на здравните права и до спрян достъп до безплатни здравни услуги, осигурени от Националната здравноосигурителна каса.

За просрочените вноски се начислява законова лихва.







## НАЦИОНАЛНА АГЕНЦИЯ ЗА ПРИХОДИТЕ

### ЦЕНТРАЛНО УПРАВЛЕНИЕ

#### ***За приетите в университет в чужбина.***

В случай че ще бъдете студент в чужбина, следва да представите документ, удостоверяващ обучението Ви зад граница. В противен случай, ще бъдат прекъснати здравноосигурителните Ви права.

Документите могат да бъдат подадени лично или от пълномощник, като пълномощното не е задължително да бъде нотариално заверено, както следва:

-  в офис на НАП;
-  чрез лицензиран пощенски оператор с обратна разписка;
-  на официалните електронни адреси на структурите на НАП с КЕП;
-  през ССЕВ - Система за сигурно електронно връчване чрез ПИК:





<https://edelivery.egov.bg>.

Ако ще бъдете студент задочно обучение, трябва сами да плащате здравните си вноски.

#### ***Какво е ПИК\*?***

ПИК е персонален идентификационен код, който получавате безплатно във всеки офис на НАП. С него ще можете да подавате декларациите си, да проверявате осигурителния си статус, да заплащате задълженията си и много други.

#### ***Повече прочетете тук:***

-  [Абитуриенти – здравни осигуровки](#)
-  [Попълване и подаване на Декларация образец 7 и образец на формуляра](#)
-  [Справка за дължими здравноосигурителни вноски и лихвите към тях](#)
-  Проверка на [здравноосигурителния статус](#)

***Още важна за учениците и студентите данъчно-осигурителна информация може да прочетете на официалната интернет страница на НАП: [www.nra.bg](http://www.nra.bg), както и в социалните мрежи:***

[Facebook](#)

[X](#)

[LinkedIn](#)

[Instagram](#)

[TikTok](#)

[YouTube](#)